

## สรุปมาตรการป้องกันและ แก้ไขผลกระทบสิ่งแวดล้อม และมาตรการติดตาม ตรวจสอบคุณภาพ สิ่งแวดล้อม

- 3.1 สรุปมาตรการป้องกันและแก้ไขผลกระทบสิ่งแวดล้อม
- 3.2 สรุปผลการติดตามตรวจสอบคุณภาพสิ่งแวดล้อม
  - 3.2.1 คุณภาพอากาศ
  - 3.2.2 ระดับเสียง
  - 3.2.3 ค่าความสั่นสะเทือน
  - 3.2.4 คุณภาพน้ำ

# บทที่ 3

## สรุปมาตรการป้องกันและแก้ไขผลกระทบสิ่งแวดล้อม และมาตรการติดตามตรวจสอบคุณภาพสิ่งแวดล้อม

### 3.1 สรุปมาตรการป้องกันและแก้ไขผลกระทบสิ่งแวดล้อม

สรุปผลการปฏิบัติตามมาตรการป้องกันและแก้ไขผลกระทบสิ่งแวดล้อม โครงการเหมืองแร่หินอุตสาหกรรมชนิดหินปูน เพื่ออุตสาหกรรมก่อสร้าง ประทานบัตรที่ 25569/15630 ของบริษัท พันธุ์ประเสริฐเพชรศิลา จำกัด ร่วมแผนผังโครงการทำเหมืองเดียวกันกับประทานบัตรที่ 25610/15631 ของนายทัศนัย พันธุ์ประเสริฐ จากการออกสำรวจพื้นที่และศึกษาข้อมูลที่ได้ตามสภาพในปัจจุบัน พบว่า ทางโครงการได้ปฏิบัติตามมาตรการป้องกันและแก้ไขผลกระทบสิ่งแวดล้อมอย่างเคร่งครัด สามารถสรุปประเด็นที่สำคัญได้ดังต่อไปนี้

1. โรงโม่หินสร้างอาคารปิดคลุมบริเวณยังรับหินใหญ่ บริเวณปากโม่แรก บริเวณปากโม่ย่อย รวมทั้งบริเวณตะแกรงคัดแยกหิน และมีการติดตั้งสเปรย์ฉีดน้ำบริเวณยังรับหิน และบริเวณปากโม่ทุกครั้ง
2. ปลุกต้นไม้ในบริเวณต่างๆ ของพื้นที่โครงการ เช่น เส้นทางขนส่งแร่บริเวณด้านหน้าทางเข้าพื้นที่โครงการ บริเวณขอบเขตแปลงประทานบัตรด้านทิศตะวันตก-ทิศตะวันตกเฉียงใต้
3. ปรับปรุงถนนทางเข้าพื้นที่โครงการ และถนนภายในพื้นที่โครงการให้เป็นถนนลาดยางเป็นบางช่วงและถนนลูกรังบดอัดแน่นเป็นบางช่วง และฉีดพรมน้ำบริเวณเส้นทางขนส่งแร่ที่ก่อให้เกิดการฟุ้งกระจายของฝุ่นละออง
4. ในด้านความปลอดภัยของการใช้เส้นทางขนส่งแร่ทางโครงการได้ติดตั้งป้ายสัญญาณจราจรบริเวณริมถนนลาดยางบ้านซับสมพงษ์ เพื่อเตือนผู้ที่สัญจรผ่านไปมาให้ “ระวังรถบรรทุกหิน และชะลอความเร็ว” และเตือนให้รถบรรทุกแร่ทุกคันใช้ความเร็วต่ำในช่วงที่วิ่งผ่านชุมชน
5. ทางโครงการจัดให้มีการตรวจสอบสุขภาพพนักงานอย่างน้อยปีละ 1 ครั้ง ดังเอกสารแนบ 6
6. ทางโครงการได้ให้ความช่วยเหลือและมีส่วนร่วมในการจัดกิจกรรมกับชุมชนโดยรอบพื้นที่โครงการ
7. ทางโครงการดำเนินการจัดเตรียมงบประมาณสำหรับฟื้นฟูสภาพพื้นที่โครงการทำเหมือง ดังเอกสารแนบ 8 พร้อมจัดทำรายงานแผนและผลการดำเนินงานด้านการฟื้นฟูพื้นที่ทำเหมืองดังเอกสารแนบ 9
8. ทางโครงการได้จัดเตรียมงบประมาณสำหรับเฝ้าระวังสุขภาพและอนามัยของชุมชนโดยรอบพื้นที่ทำเหมืองแร่ พร้อมทั้งจัดทำรายงานการบริหารจัดการกองทุนเสนอต่อหน่วยงานที่เกี่ยวข้องได้รับทราบดังเอกสารแนบ 14
9. ทางโครงการได้จัดเตรียมงบประมาณสำหรับพัฒนาหมู่บ้านรอบพื้นที่ทำเหมืองดังเอกสารแนบ 15 เพื่อใช้ในการสนับสนุนกิจกรรมสาธารณประโยชน์ต่างๆ ภายในชุมชน
10. ทางโครงการได้จัดกิจกรรมการฝึกซ้อมดับเพลิงและการฝึกซ้อมอพยพหนีไฟให้กับพนักงานของโครงการเป็นประจำทุกปี ดังเอกสารแนบ 16

## 3.2 สรุปผลการติดตามตรวจสอบคุณภาพสิ่งแวดล้อม

สรุปผลการติดตามตรวจสอบคุณภาพสิ่งแวดล้อมโครงการเหมืองแร่หินอุตสาหกรรมชนิดหินปูน เพื่ออุตสาหกรรมก่อสร้าง ประทานบัตรที่ 25569/15630 ของบริษัท พันธุ์ประเสริฐเพชรศิลา จำกัด ร่วมแผนผังโครงการทำเหมืองเดียวกันกับประทานบัตรที่ 25610/15631 ของนายทัศนัย พันธุ์ประเสริฐ ได้ตรวจสอบผลการปฏิบัติตามมาตรการติดตามตรวจสอบผลกระทบสิ่งแวดล้อมที่กำหนดตามมาตรการป้องกันและแก้ไขผลกระทบสิ่งแวดล้อมที่กำหนดไว้ในผลการพิจารณารายงานการวิเคราะห์ผลกระทบสิ่งแวดล้อม ตามหนังสือที่ วว 0804/5430 ลงวันที่ 20 พฤษภาคม 2545 (เอกสารแนบ 1) และมาตรการป้องกันและแก้ไขผลกระทบสิ่งแวดล้อมที่กำหนดไว้ในผลการพิจารณารายงานการศึกษาผลกระทบสิ่งแวดล้อมสำหรับต่ออายุประทานบัตร ตามหนังสือที่ อก 0507/2495 ลงวันที่ 4 พฤษภาคม 2555 (เอกสารแนบ 3) สรุปได้ดังต่อไปนี้

### 3.2.1 คุณภาพอากาศ

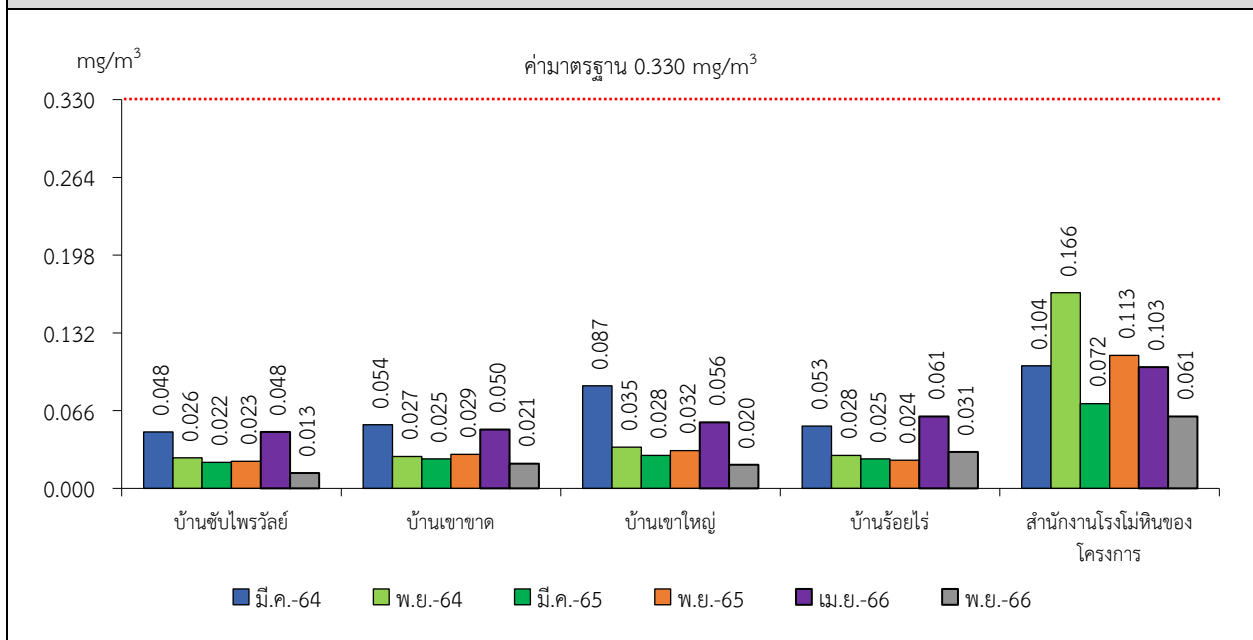
จากข้อมูลผลการตรวจวัดคุณภาพอากาศในรูปปริมาณฝุ่นละอองแขวนลอยรวม (TSP) โครงการเหมืองแร่หินอุตสาหกรรมชนิดหินปูน เพื่ออุตสาหกรรมก่อสร้าง ประทานบัตรที่ 25569/15630 ของบริษัท พันธุ์ประเสริฐเพชรศิลา จำกัด ร่วมแผนผังโครงการทำเหมืองเดียวกันกับประทานบัตรที่ 25610/15631 ของนายทัศนัย พันธุ์ประเสริฐ จำนวน 5 สถานี ได้แก่ บ้านซับไพรวัลย์ บ้านเขาขาด บ้านเขาใหญ่ บ้านร้อยไร่ และสำนักงานโรงโม่หินของโครงการ ที่ผ่านมาจนถึงเดือนพฤศจิกายน 2566 พบว่า สถานีที่มีผลการตรวจวัดปริมาณฝุ่นละอองแขวนลอยรวม (TSP) สูงสุด คือ บริเวณสำนักงานโรงโม่หินของโครงการ มีค่าเท่ากับ 0.166 มิลลิกรัมต่อลูกบาศก์เมตร ในเดือนพฤศจิกายน 2564 เมื่อนำมาเปรียบเทียบกับค่ามาตรฐาน พบว่า ผลการตรวจวัดมีค่าอยู่ในเกณฑ์มาตรฐานตามประกาศคณะกรรมการสิ่งแวดล้อมแห่งชาติ ฉบับที่ 24 (พ.ศ. 2547) เรื่อง กำหนดมาตรฐานคุณภาพอากาศในบรรยากาศโดยทั่วไป ประกาศในราชกิจจานุเบกษา เล่ม 121 ตอนพิเศษ 104 ง ประกาศ ณ วันที่ 9 สิงหาคม พ.ศ. 2547 คือ มีค่าปริมาณฝุ่นละอองแขวนลอยรวม (TSP) ไม่เกิน 0.330 มิลลิกรัมต่อลูกบาศก์เมตร สรุปได้ดังตารางที่ 3-1 และรูปที่ 3-1

ตารางที่ 3-1 สรุปผลการตรวจวัดคุณภาพอากาศในรูปฝุ่นละอองแขวนลอยรวม (TSP)

เดือน/ปี ที่ตรวจวัด	ผลการตรวจวัด (มิลลิกรัมต่อลูกบาศก์เมตร)				
	บ้านซับไพรวัลย์	บ้านเขาขาด	บ้านเขาใหญ่	บ้านร้อยไร่	สำนักงานโรงโม่ หินของโครงการ
มีนาคม 2564	0.048	0.054	0.087	0.053	0.104
พฤศจิกายน 2564	0.026	0.027	0.035	0.028	0.166
มีนาคม 2565	0.022	0.025	0.028	0.025	0.072
พฤศจิกายน 2565	0.023	0.029	0.032	0.024	0.113
เมษายน 2566	0.048	0.050	0.056	0.061	0.103
พฤศจิกายน 2566	0.013	0.021	0.020	0.031	0.061
ค่ามาตรฐาน <sup>1)</sup>	0.330				

หมายเหตุ : <sup>1)</sup> ประกาศคณะกรรมการสิ่งแวดล้อมแห่งชาติ ฉบับที่ 24 (พ.ศ.2547) เรื่อง กำหนดมาตรฐานคุณภาพอากาศในบรรยากาศโดยทั่วไป ประกาศในราชกิจจานุเบกษา เล่ม 121 ตอนพิเศษ 104 ง ประกาศ ณ วันที่ 9 สิงหาคม พ.ศ. 2547

**รูปที่ 3-1** กราฟแสดงผลการตรวจวัดคุณภาพอากาศในรูปฝุ่นละอองแขวนลอยรวม (TSP) เปรียบเทียบกับ  
ค่ามาตรฐาน



### 3.2.2 ระดับเสียง

#### 1) ระดับเสียงเฉลี่ย 24 ชั่วโมง (Leq 24 hrs.)

จากข้อมูลผลการตรวจวัดระดับเสียงเฉลี่ย 24 ชั่วโมง (Leq 24 hrs.) โครงการเหมืองแร่หินอุตสาหกรรมชนิดหินปูน เพื่ออุตสาหกรรมก่อสร้าง ประทานบัตรที่ 25569/15630 ของบริษัท พันธุ์ประเสริฐเพชรศิลา จำกัด ร่วมแผนผังโครงการทำเหมืองเดียวกันกับประทานบัตรที่ 25610/15631 ของนายทัศนัย พันธุ์ประเสริฐ จำนวน 5 สถานี ได้แก่ บ้านชัยไพรวัลย์ บ้านเขาขาด บ้านเขาใหญ่ บ้านร้อยไร่ และสำนักงานโรงโม่หินของโครงการ ที่ผ่านมาจนถึงเดือนพฤศจิกายน 2566 พบว่า สถานีที่มีผลการตรวจวัดระดับเสียงเฉลี่ย 24 ชั่วโมง (Leq 24 hrs.) มีค่าสูงสุด คือ บริเวณบ้านชัยไพรวัลย์ มีค่าเท่ากับ 66.5 เดซิเบล (เอ) ในเดือนพฤศจิกายน 2566 เมื่อนำมาเปรียบเทียบกับค่ามาตรฐาน พบว่า ผลการตรวจวัดมีค่าอยู่ในเกณฑ์มาตรฐานตามประกาศคณะกรรมการสิ่งแวดล้อมแห่งชาติ ฉบับที่ 15 พ.ศ. 2540 เรื่อง กำหนดมาตรฐานระดับเสียงโดยทั่วไป คือ มีค่าระดับเสียงเฉลี่ย 24 ชั่วโมง (Leq 24 hrs.) ไม่เกิน 70.0 เดซิเบล (เอ) สรุปได้ดังตารางที่ 3-2 และรูปที่ 3-2

#### 2) ระดับเสียงสูงสุด (L<sub>max</sub>)

จากผลการตรวจวัดระดับเสียงสูงสุด (L<sub>max</sub>) โครงการเหมืองแร่หินอุตสาหกรรมชนิดหินปูน เพื่ออุตสาหกรรมก่อสร้าง ประทานบัตรที่ 25569/15630 ของบริษัท พันธุ์ประเสริฐเพชรศิลา จำกัด ร่วมแผนผังโครงการทำเหมืองเดียวกันกับประทานบัตรที่ 25610/15631 ของนายทัศนัย พันธุ์ประเสริฐ จำนวน 5 สถานี ได้แก่ บ้านชัยไพรวัลย์ บ้านเขาขาด บ้านเขาใหญ่ บ้านร้อยไร่ และสำนักงานโรงโม่หินของโครงการ ที่ผ่านมาจนถึงเดือนพฤศจิกายน 2566 พบว่า สถานีที่มีผลการตรวจวัดระดับเสียงสูงสุด (L<sub>max</sub>) คือ บริเวณบ้านชัยไพรวัลย์ มีค่าเท่ากับ 109.9 เดซิเบล (เอ) ในเดือนพฤศจิกายน 2566 เมื่อนำมาเปรียบเทียบกับค่ามาตรฐาน พบว่า ผลการตรวจวัดมีค่าอยู่ในเกณฑ์มาตรฐานตามประกาศคณะกรรมการสิ่งแวดล้อมแห่งชาติ ฉบับที่ 15 พ.ศ. 2540 เรื่อง กำหนดมาตรฐานระดับเสียงโดยทั่วไป คือ มีค่าระดับเสียงสูงสุด (L<sub>max</sub>) ไม่เกิน 115.0 เดซิเบล (เอ) สรุปได้ดังตารางที่ 3-2 และรูปที่ 3-3

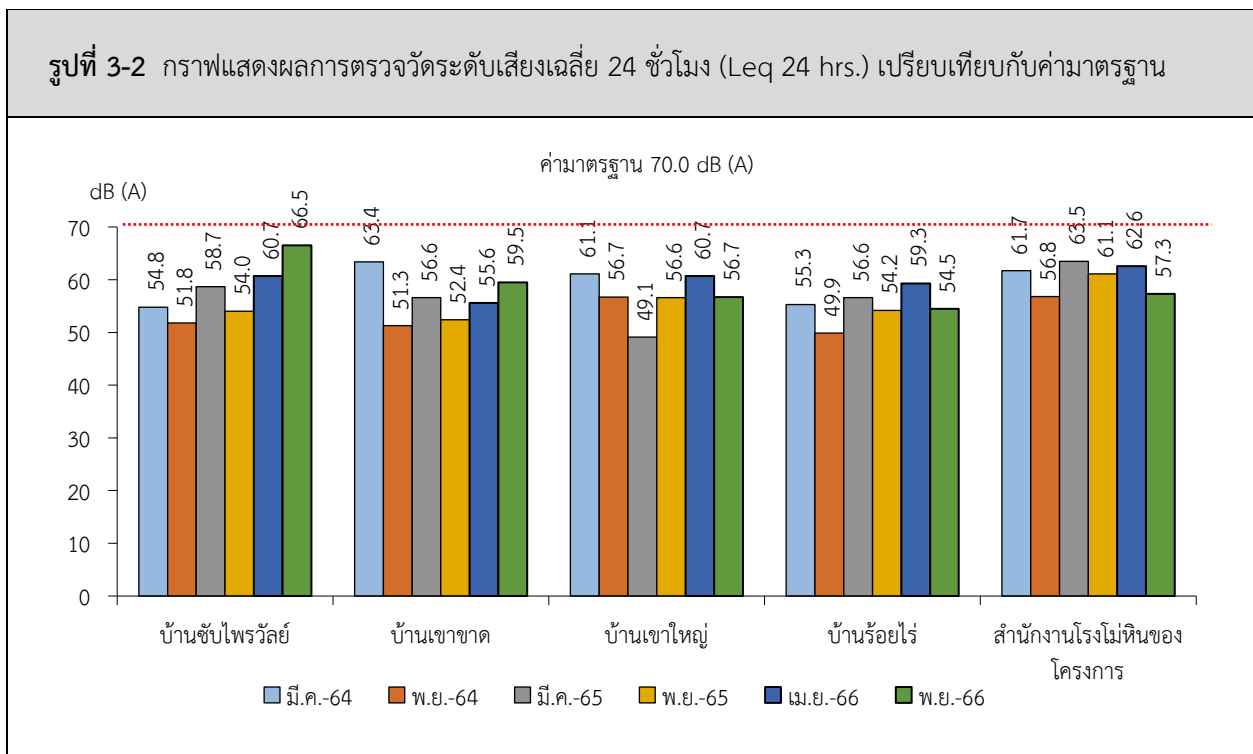
ตารางที่ 3-2 สรุปผลการตรวจวัดระดับเสียงโดยทั่วไป

สถานี	เดือน/ปีที่ตรวจวัด	ผลการตรวจวัด [เดซิเบล (เอ)]	
		ระดับเสียงเฉลี่ย 24 ชั่วโมง (Leq 24 hrs.)	ระดับเสียงสูงสุด (L <sub>max</sub> )
บ้านขับไพรวัลย์	มีนาคม 2564	54.8	86.6
	พฤศจิกายน 2564	51.8	107.5
	มีนาคม 2565	58.7	91.5
	พฤศจิกายน 2565	54.0	90.4
	เมษายน 2566	60.7	101.8
	พฤศจิกายน 2566	66.5	109.9
บ้านเขาขาด	มีนาคม 2564	63.4	93.0
	พฤศจิกายน 2564	51.3	104.3
	มีนาคม 2565	56.6	95.4
	พฤศจิกายน 2565	52.4	90.7
	เมษายน 2566	55.6	86.3
	พฤศจิกายน 2566	59.5	99.3
บ้านเขาใหญ่	มีนาคม 2564	61.1	107.0
	พฤศจิกายน 2564	56.7	98.0
	มีนาคม 2565	49.1	86.4
	พฤศจิกายน 2565	56.6	93.2
	เมษายน 2566	60.7	101.8
	พฤศจิกายน 2566	56.7	91.4
บ้านร้อยไร่	มีนาคม 2564	55.3	101.1
	พฤศจิกายน 2564	49.9	87.5
	มีนาคม 2565	56.6	87.1
	พฤศจิกายน 2565	54.2	80.2
	เมษายน 2566	59.3	98.2
	พฤศจิกายน 2566	54.5	89.0
ค่ามาตรฐาน <sup>1)</sup>		70.0	115.0

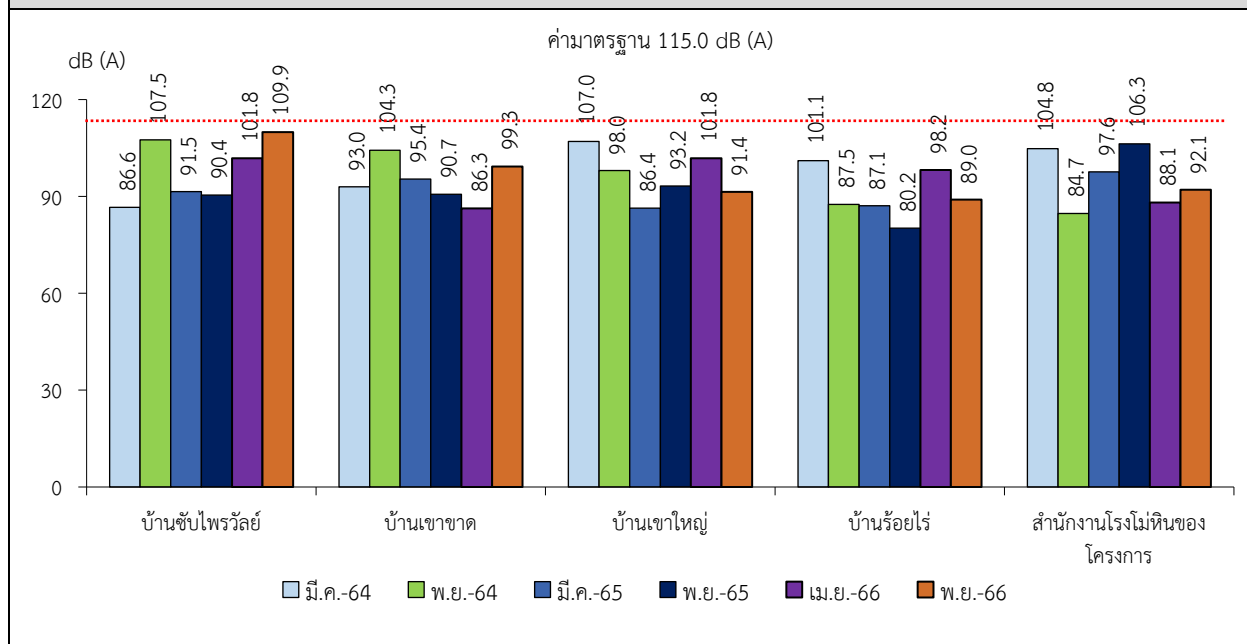
หมายเหตุ : <sup>1)</sup> ประกาศคณะกรรมการสิ่งแวดล้อมแห่งชาติ ฉบับที่ 15 (พ.ศ. 2540) เรื่อง กำหนดมาตรฐานระดับเสียงโดยทั่วไป

สถานี	เดือน/ปีที่ตรวจวัด	ผลการตรวจวัด [เดซิเบล (เอ)]	
		ระดับเสียงเฉลี่ย 24 ชั่วโมง (Leq 24 hrs.)	ระดับเสียงสูงสุด (L <sub>max</sub> )
สำนักงานโรงโม่หินของโครงการ	มีนาคม 2564	61.7	104.8
	พฤศจิกายน 2564	56.8	84.7
	มีนาคม 2565	63.5	97.6
	พฤศจิกายน 2565	61.1	106.3
	เมษายน 2566	62.6	88.1
	พฤศจิกายน 2566	57.3	92.1
ค่ามาตรฐาน <sup>1)</sup>		70.0	115.0

หมายเหตุ : <sup>1)</sup> ประกาศคณะกรรมการสิ่งแวดล้อมแห่งชาติ ฉบับที่ 15 (พ.ศ. 2540) เรื่อง กำหนดมาตรฐานระดับเสียงโดยทั่วไป



รูปที่ 3-3 กราฟแสดงผลการตรวจวัดระดับเสียงสูงสุด ( $L_{max}$ ) เปรียบเทียบกับค่ามาตรฐาน



### 3.2.3 ค่าความสั่นสะเทือน

จากข้อมูลผลการตรวจวัดค่าความสั่นสะเทือนจากการระเบิดหน้าเหมือง (ความเร็วของอนุภาค ความถี่ และระยะขจัด) โครงการเหมืองแร่หินอุตสาหกรรมชนิดหินปูน เพื่ออุตสาหกรรมก่อสร้าง ประทานบัตรที่ 25569/15630 ของบริษัท พันธุ์ประเสริฐเพชรศิลา จำกัด ร่วมแผนผังโครงการทำเหมืองเดียวกันกับประทานบัตรที่ 25610/15631 ของนายทัศนัย พันธุ์ประเสริฐ จำนวน 2 สถานี ได้แก่ กลุ่มบ้านเขาขาด และกลุ่มบ้านเขาใหญ่ ที่ผ่านมาจนถึงเดือนพฤศจิกายน 2566 พบว่า ผลการตรวจวัดมีค่าต่ำกว่าขีดความสามารถที่เครื่องตรวจวัดแรงสั่นสะเทือนจะตรวจวัดได้ คือมีค่าความเร็วอนุภาคสูงสุดน้อยกว่า 0.130 มิลลิเมตรต่อวินาที ค่าความถี่น้อยกว่า 1 เฮิรตซ์ และระยะขจัดน้อยกว่า 0 มิลลิเมตร ยกเว้นในเดือนพฤศจิกายน 2566 ที่ไม่มีการระเบิดหน้าเหมือง เนื่องจากอยู่ระหว่างต่ออายุใบอนุญาตประทานบัตร สรุปผลการตรวจวัดดังตารางที่ 3-3

ตารางที่ 3-3 สรุปผลการตรวจวัดค่าความสั่นสะเทือนขณะระเบิดหน้าเหมือง

สถานี ตรวจวัด	เดือนตรวจวัด	พารามิเตอร์	ความถี่ (เฮิรตซ์)	ความเร็ว อนุภาค (มม./วินาที)	ค่ามาตรฐาน <sup>1)</sup>	ระยะขจัด (มม.)	ค่ามาตรฐาน <sup>1)</sup>
St.1	มีนาคม 2564	TRANSVERSE	N/A	<0.130	-	0.000	-
		VERTICAL	N/A	<0.130	-	0.000	-
		LONGITUDINAL	N/A	<0.130	-	0.000	-
	พฤศจิกายน 2564	TRANSVERSE	N/A	<0.130	-	0.000	-
		VERTICAL	N/A	<0.130	-	0.000	-
		LONGITUDINAL	N/A	<0.130	-	0.000	-
	มีนาคม 2565	TRANSVERSE	N/A	<0.130	-	0.000	-
		VERTICAL	N/A	<0.130	-	0.000	-
		LONGITUDINAL	N/A	<0.130	-	0.000	-
	พฤศจิกายน 2565	TRANSVERSE	N/A	<0.130	-	0.000	-
		VERTICAL	N/A	<0.130	-	0.000	-
		LONGITUDINAL	N/A	<0.130	-	0.000	-
	เมษายน 2566	TRANSVERSE	N/A	<0.130	-	0.000	-
		VERTICAL	N/A	<0.130	-	0.000	-
		LONGITUDINAL	N/A	<0.130	-	0.000	-
	พฤศจิกายน 2566	TRANSVERSE	ไม่มีการระเบิดหน้าเหมือง เนื่องจากอยู่ระหว่างต่ออายุใบอนุญาต ประทานบัตร				
		VERTICAL					
		LONGITUDINAL					

หมายเหตุ : <sup>1)</sup> ประกาศกระทรวงทรัพยากรธรรมชาติและสิ่งแวดล้อม เรื่อง กำหนดมาตรฐานควบคุมระดับเสียงและความสั่นสะเทือนจากการทำเหมือง  
หิน ตีพิมพ์ในราชกิจจานุเบกษา เล่ม 122 ตอนที่ 125 ง ลงวันที่ 29 ธันวาคม 2548

N/A หมายถึง Frequency < 1 Hz, Velocity < 0.130 mm/sec และ Displacement < 0 mm

St.1 หมายถึง กลุ่มบ้านเขาขาด

St.2 หมายถึง กลุ่มบ้านเขาใหญ่



สถานี ตรวจวัด	เดือนตรวจวัด	พารามิเตอร์	ความถี่ (เฮิรตซ์)	ความเร็ว อนุภาค (มม./วินาที)	ค่ามาตรฐาน <sup>1)</sup>	ระยะขจัด (มม.)	ค่ามาตรฐาน <sup>1)</sup>
St.2	มีนาคม 2564	TRANSVERSE	N/A	<0.130	-	0.000	-
		VERTICAL	N/A	<0.130	-	0.000	-
		LONGITUDINAL	N/A	<0.130	-	0.000	-
	พฤศจิกายน 2564	TRANSVERSE	N/A	<0.130	-	0.000	-
		VERTICAL	N/A	<0.130	-	0.000	-
		LONGITUDINAL	N/A	<0.130	-	0.000	-
	มีนาคม 2565	TRANSVERSE	N/A	<0.130	-	0.000	-
		VERTICAL	N/A	<0.130	-	0.000	-
		LONGITUDINAL	N/A	<0.130	-	0.000	-
	พฤศจิกายน 2565	TRANSVERSE	N/A	<0.130	-	0.000	-
		VERTICAL	N/A	<0.130	-	0.000	-
		LONGITUDINAL	N/A	<0.130	-	0.000	-
	เมษายน 2566	TRANSVERSE	N/A	<0.130	-	0.000	-
		VERTICAL	N/A	<0.130	-	0.000	-
		LONGITUDINAL	N/A	<0.130	-	0.000	-
	พฤศจิกายน 2566	TRANSVERSE	ไม่มีการระเบิดหน้าเหมือง เนื่องจากอยู่ระหว่างต่ออายุใบอนุญาต ประทานบัตร				
		VERTICAL					
		LONGITUDINAL					

หมายเหตุ : <sup>1)</sup> ประกาศกระทรวงทรัพยากรธรรมชาติและสิ่งแวดล้อม เรื่อง กำหนดมาตรฐานควบคุมระดับเสียงและความสั่นสะเทือนจากการทำเหมือง  
หิน ตีพิมพ์ในราชกิจจานุเบกษา เล่ม 122 ตอนที่ 125 ง ลงวันที่ 29 ธันวาคม 2548

N/A หมายถึง Frequency < 1 Hz, Velocity < 0.130 mm/sec และ Displacement < 0 mm

St.1 หมายถึง กลุ่มบ้านเขาขาด

St.2 หมายถึง กลุ่มบ้านเขาใหญ่

### 3.2.4 คุณภาพน้ำ

#### 1) คุณภาพน้ำผิวดิน

จากผลการตรวจวิเคราะห์คุณภาพน้ำผิวดินโครงการเหมืองแร่หินอุตสาหกรรมชนิดหินปูนเพื่ออุตสาหกรรมก่อสร้าง ประทานบัตรที่ 25569/15630 ของบริษัท พันธุ์ประเสริฐเพชรศิลา จำกัด ร่วมแผนผังโครงการทำเหมืองเดียวกันกับประทานบัตรที่ 25610/15631 ของนายทัศนัย พันธุ์ประเสริฐ จำนวน 3 สถานี ได้แก่ บริเวณห้วยซับไพรวัลย์ ห้วยตะกั่ว และคลองตะกวดหิน ที่ผ่านมาจนถึงเดือนพฤศจิกายน 2566 พบว่า ผลการวิเคราะห์คุณภาพน้ำผิวดินมีค่าอยู่ในเกณฑ์มาตรฐานตามประกาศคณะกรรมการสิ่งแวดล้อมแห่งชาติ ฉบับที่ 8 พ.ศ. 2537 ออกตามความในพระราชบัญญัติส่งเสริมและรักษาคุณภาพสิ่งแวดล้อมแห่งชาติ พ.ศ. 2535 เรื่อง กำหนดมาตรฐานคุณภาพน้ำในแหล่งน้ำผิวดิน ตีพิมพ์ในราชกิจจานุเบกษา เล่ม 111 ตอนที่ 16 ง ลงวันที่ 24 กุมภาพันธ์ 2537 (ประเภทที่ 3) ยกเว้นบางช่วงเวลาที่ไม่สามารถเก็บตัวอย่างน้ำมาทำการวิเคราะห์ได้ เนื่องจากจุดเก็บตัวอย่างน้ำผิวดินมีสภาพแห้งขอด สรุปลำดับตารางที่ 3-4 และรูปที่ 3-4 จึงกล่าวได้ว่ากิจกรรมของโครงการมิได้ส่งผลกระทบต่อแหล่งน้ำผิวดินที่อยู่บริเวณใกล้เคียงแต่อย่างใด ทั้งนี้ ทางโครงการได้มีการติดตามตรวจสอบคุณภาพน้ำผิวดิน พร้อมแจ้งผลการตรวจวิเคราะห์ให้ประชาชนโดยรอบพื้นที่โครงการทราบอย่างต่อเนื่อง

#### 2) คุณภาพน้ำใต้ดิน

จากผลการตรวจวิเคราะห์คุณภาพน้ำใต้ดิน โครงการเหมืองแร่หินอุตสาหกรรมชนิดหินปูนเพื่ออุตสาหกรรมก่อสร้าง ประทานบัตรที่ 25569/15630 ของบริษัท พันธุ์ประเสริฐเพชรศิลา จำกัด ร่วมแผนผังโครงการทำเหมืองเดียวกันกับประทานบัตรที่ 25610/15631 ของนายทัศนัย พันธุ์ประเสริฐ จำนวน 2 สถานี ได้แก่ บ่อบาดาลบ้านซับไพรวัลย์ และบ่อบาดาลสถานีอนามัยบ้านซับสมพงษ์ ที่ผ่านมาจนถึงเดือนพฤศจิกายน 2566 พบว่า ผลการวิเคราะห์คุณภาพน้ำใต้ดินส่วนใหญ่มีค่าอยู่ในเกณฑ์กำหนดที่เหมาะสมตามประกาศกระทรวงทรัพยากรธรรมชาติและสิ่งแวดล้อม เรื่อง กำหนดหลักเกณฑ์และมาตรการในทางวิชาการสำหรับการป้องกันด้านสาธารณสุขและการป้องกันในเรื่องสิ่งแวดล้อมเป็นพิษ พ.ศ. 2551 แสดงผลการวิเคราะห์คุณภาพน้ำใต้ดินได้ลำดับตารางที่ 3-5 และรูปที่ 3-5

ตารางที่ 3-4 สรุปผลการตรวจวัดคุณภาพน้ำผิวดิน

สถานี	วัน/เดือน/ปี	ผลการตรวจวัด			
		pH	Turbidity	Total Hardness	Total Iron
		-	NTU	mg/L as CaCO <sub>3</sub>	mg/L
ห้วยซัปไพรวัลย์	มีนาคม 2564	น้ำแข็ง ไม่สามารถเก็บตัวอย่างน้ำได้			
	พฤศจิกายน 2564	7.71	1.1	268	0.02
	มีนาคม 2565	7.65	2.0	264	0.22
	พฤศจิกายน 2565	7.5	2.6	268	<0.01
	เมษายน 2566	น้ำแข็ง ไม่สามารถเก็บตัวอย่างน้ำได้			
	พฤศจิกายน 2566	7.8	<1.0	187	0.01
ห้วยตะกั่ว	มีนาคม 2564	น้ำแข็ง ไม่สามารถเก็บตัวอย่างน้ำได้			
	พฤศจิกายน 2564	7.60	1.6	256	0.03
	มีนาคม 2565	7.50	1.5	258	<0.01
	พฤศจิกายน 2565	7.6	7.9	300	0.01
	เมษายน 2566	น้ำแข็ง ไม่สามารถเก็บตัวอย่างน้ำได้			
	พฤศจิกายน 2566	7.7	<1.0	255	<0.01
คลองตะกวดหิน	มีนาคม 2564	น้ำแข็ง ไม่สามารถเก็บตัวอย่างน้ำได้			
	พฤศจิกายน 2564	7.78	16.0	229	0.18
	มีนาคม 2565	7.81	5.5	259	0.10
	พฤศจิกายน 2565	7.9	2.6	391	<0.01
	เมษายน 2566	น้ำแข็ง ไม่สามารถเก็บตัวอย่างน้ำได้			
	พฤศจิกายน 2566	7.6	3.8	377	<0.01
ค่ามาตรฐาน <sup>1)</sup>		5.0-9.0	-	-	-

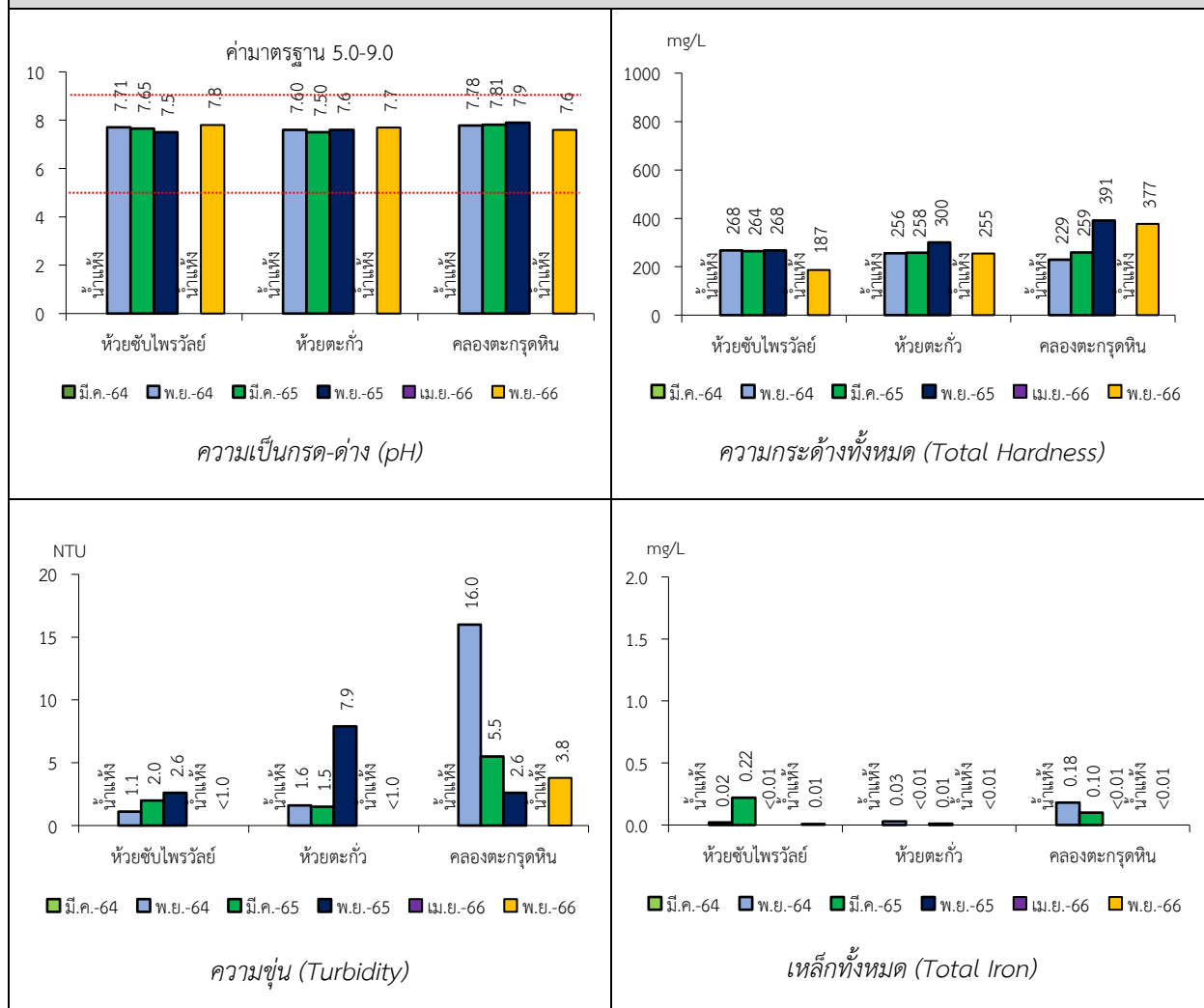
หมายเหตุ : <sup>1)</sup> ประกาศคณะกรรมการสิ่งแวดล้อมแห่งชาติ ฉบับที่ 8 (พ.ศ. 2537) ออกตามความในพระราชบัญญัติส่งเสริม และรักษาคุณภาพสิ่งแวดล้อมแห่งชาติ พ.ศ. 2535 เรื่อง กำหนดมาตรฐานคุณภาพน้ำในแหล่งน้ำผิวดิน ตีพิมพ์ในราชกิจจานุเบกษา เล่ม 111 ตอนที่ 16 ง ลงวันที่ 24 กุมภาพันธ์ 2537 (ประเภทที่ 3)

ตารางที่ 3-5 สรุปผลการตรวจวัดคุณภาพน้ำใต้ดิน

สถานี	วัน/เดือน/ปี	ผลการตรวจวัด			
		pH	Turbidity	Total Hardness	Total Iron
		-	NTU	mg/L as CaCO <sub>3</sub>	mg/L
St.1	มีนาคม 2564	7.30	<1.0	242	0.10
	พฤศจิกายน 2564	7.57	<1.0	214	0.02
	มีนาคม 2565	7.60	<1.0	197	0.01
	พฤศจิกายน 2565	7.7	<1.0	288	<0.01
	เมษายน 2566	7.6	<1.0	160	<0.01
	พฤศจิกายน 2566	7.4	<1.0	183	<0.01
St.2	มีนาคม 2564	6.96	<1.0	401	0.02
	พฤศจิกายน 2564	6.95	<1.0	410	0.02
	มีนาคม 2565	7.25	<1.0	410	<0.01
	พฤศจิกายน 2565	7.4	<1.0	329	<0.01
	เมษายน 2566	7.3	1.1	351	<0.01
	พฤศจิกายน 2566	7.2	<1.0	334	<0.01
เกณฑ์กำหนดที่เหมาะสม <sup>1)</sup>		7.0-8.5	5	ไม่เกินกว่า 300	ไม่เกินกว่า 0.5
เกณฑ์อนุโลมสูงสุด <sup>1)</sup>		6.5-9.2	20	500	1.0

หมายเหตุ : <sup>1)</sup> ประกาศกระทรวงทรัพยากรธรรมชาติและสิ่งแวดล้อม เรื่อง กำหนดหลักเกณฑ์และมาตรการในทางวิชาการสำหรับการป้องกัน  
ด้านสาธารณสุขและการป้องกันในเรื่องสิ่งแวดล้อมเป็นพิษ พ.ศ. 2551 ตีพิมพ์ในราชกิจจานุเบกษา เล่ม 125 ตอนพิเศษ 85 ง  
ลงวันที่ 21 พฤษภาคม 2551  
St.1 หมายถึง บ่อบาดาลบ้านซับไพรวัลย์  
St.2 หมายถึง บ่อบาดาลสถานีอนามัยบ้านซับสมพงษ์

รูปที่ 3-4 กราฟแสดงผลการวิเคราะห์คุณภาพน้ำผิวดินเปรียบเทียบกับค่ามาตรฐาน



รูปที่ 3-5 กราฟแสดงผลการวิเคราะห์คุณภาพน้ำใต้ดินเปรียบเทียบกับค่ามาตรฐาน

